

GS 5 Point Green Cleaning System

Soluciones Premedidas Para la Facilidad Entera

Estandar Mark11

Mark 11 Disinfectant Cleaner #2309951



Rojo para la limpieza de superficies ligera o medianamente sucias, accesorios de baño, mostradores, taza de baño, acero inoxidable, las fuentes de beber, los espejos, las paredes pintadas, los telefonos, los ceniceros, los cubos de basuras, etc., Mark 11 es un limpiador-desodorante-desinfectante-fungicida de pH neutral, y esta registrado con la EPA.

1. Llene Mark 11 la botella de rociado con 32 oz. de agua.



2. Añada el contenido de un paquete de Mark 11 Disinfectant Cleaner #2309951 a la botella.

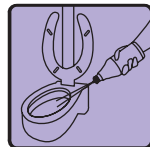


3. Rocie ligeramente las superficies. Sequelas.



Nota: Vacie y enjuague la botella antes de volver a llenar.

* GS Restroom & Bowl Cleaner Concentrate #2385108



Morado para todas las tazas de bano, uriniales, paredes de las regaderas, tinas y lavabos, etc.


1. Llene la morado botella de rociado con 30 oz. de agua fría.



2. Añada el contenido de un paquete de GS Restroom & Bowl Cleaner Concentrate #2385108 a la botella.



3. Apriete la botella para rociar el liquido adentro de la taza de bano o urinal, y limpie.



Nota: Vacie y enjuague la botella antes de volver a llenar.

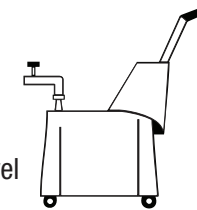
* Este producto cumple con el Estándar GS-37 de Green Seal™ en base al desempeño efectivo, el volumen concentrado, empaque minimizado/reciclado, límites de protección en toxicidad ambiental de COV y humanos. GreenSeal.org.

* GS Neutral Cleaner Concentrate #2384606




Amarillo para pisos duros ligeramente sucios, incluyendo marmol, terrazzo, mosaico, azulejo, granite, pisos sinteticos, superficies vaciadas, concreto, etc.

1. Llene la cubeta del trapeador con agua hasta el nivel apropiado.



2. Vacie el contenido de un paquete de GS Neutral Cleaner Concentrate #2384606 en la cubeta.



3. Humedezca el trapeador de la forma normal.



Nota: Cambie la solucion de acuerdo a las direcciones de su supervisor.

* GS Extra-Strength Cleaner Concentrate #2308534



Verde para superficies muy sucias o grasosas, superficies lavables, mostradores, parades, muebles de plastico, todo tipo de vidrio, ventanas, espejos, acero inoxidable, etc.

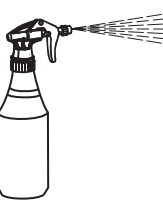
1. Llene la verde botella de rociado con 31 oz. de agua fría.



2. Añada el contenido de un paquete de GS Extra-Strength Cleaner Concentrate #2308534 a la botella.



3. Rocie ligeramente las superficies. Sequelas.



Nota: Vacie y enjuague la botella antes de volver a llenar.

* GS Window Cleaner Concentrate #2384002



Azul para todo tipo de vidrio, ventanas, espejos, acero inoxidable, etc.

1. Llene la azul botella de rociado con 30 oz. de agua fría.



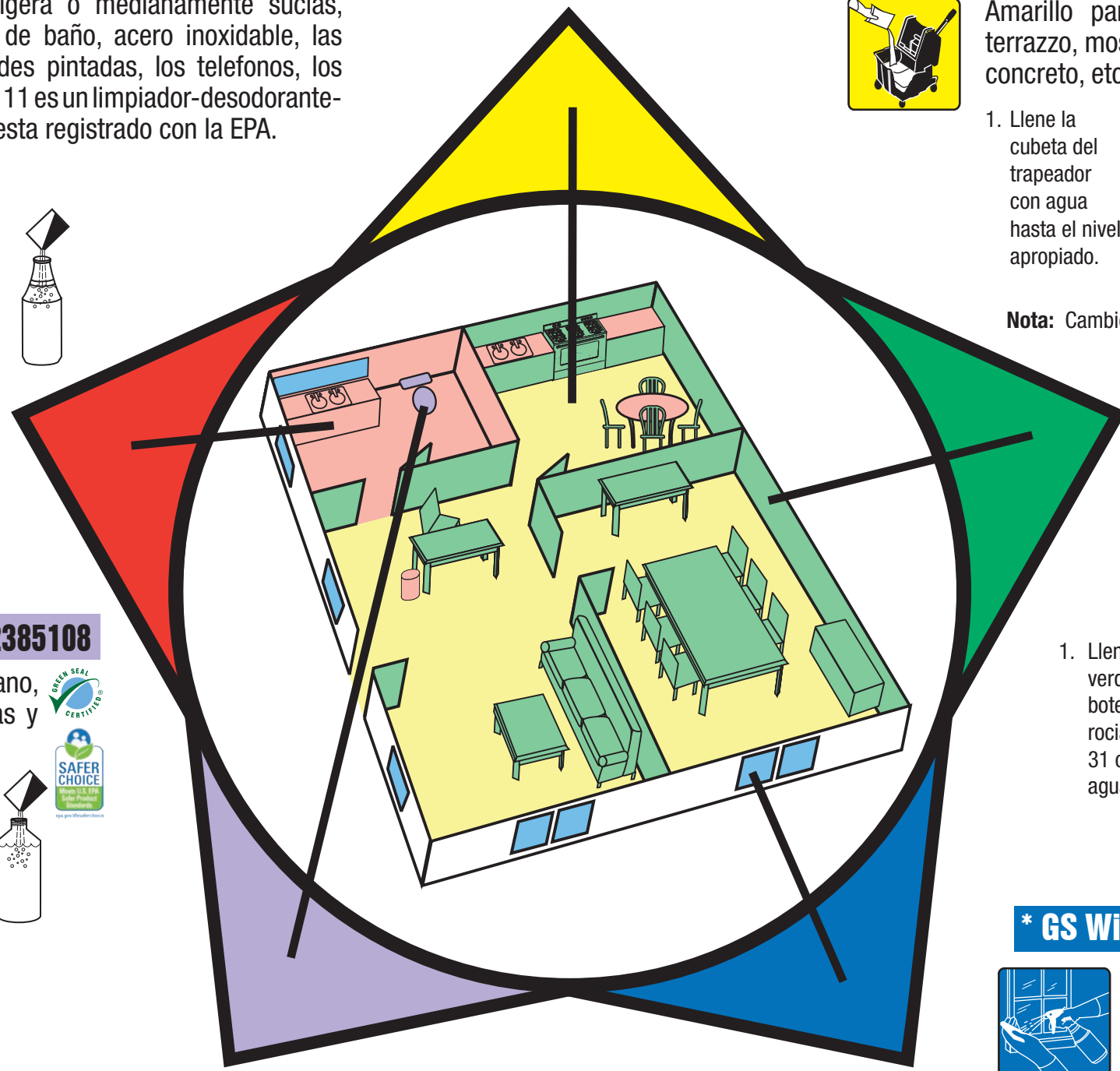
2. Añada el contenido de un paquete de GS Window Cleaner Concentrate #2384002 a la botella.



3. Rocie ligeramente las superficies. Sequelas.



Nota: Vacie y enjuague la botella antes de volver a llenar.



ONE PACKS
Dispenser-Free Control Systems™

STEARNS PACKAGING CORPORATION
4200 Sycamore Avenue (53714) • P.O. Box 3216, Madison, Wisconsin 53704-0216
Telephone: (800) 655-5008 • (608) 246-5150 • Fax: (608) 246-5149
E-mail: stearns@stearnspkg.com • http://www.stearnspkg.com