

# Sistema de Limpieza Verde de 5-Puntos GS

## Soluciones Premedidas Para la Facilidad Entera

Estandar Mark 11



**ONE PACKS**  
Dispenser-Free  
Control Systems®

### Limpiador Desinfectante Mark 11 #740

Rojo para la limpieza de superficies ligera o medianamente sucias, accesorios de lavabo, mostradores, taza de baño, acero inoxidable, fuentes de agua para beber, espejos, paredes pintadas, telefonos, ceniceros, botes de basura, etc., Mark 11 es un limpiador-desodorante-desinfectante-fungicida de pH neutral, y esta registrado con la EPA.

### Concentrado de Limpiador Neutral GS #846

Amarillo para pisos duros ligeramente sucios, incluyendo marmol, terrazzo, mosaico, azulejo, granite, pisos sinteticos, superficies vaciadas, concreto, etc.

### Concentrado de Limpiador Extra-Fuerte GS #842

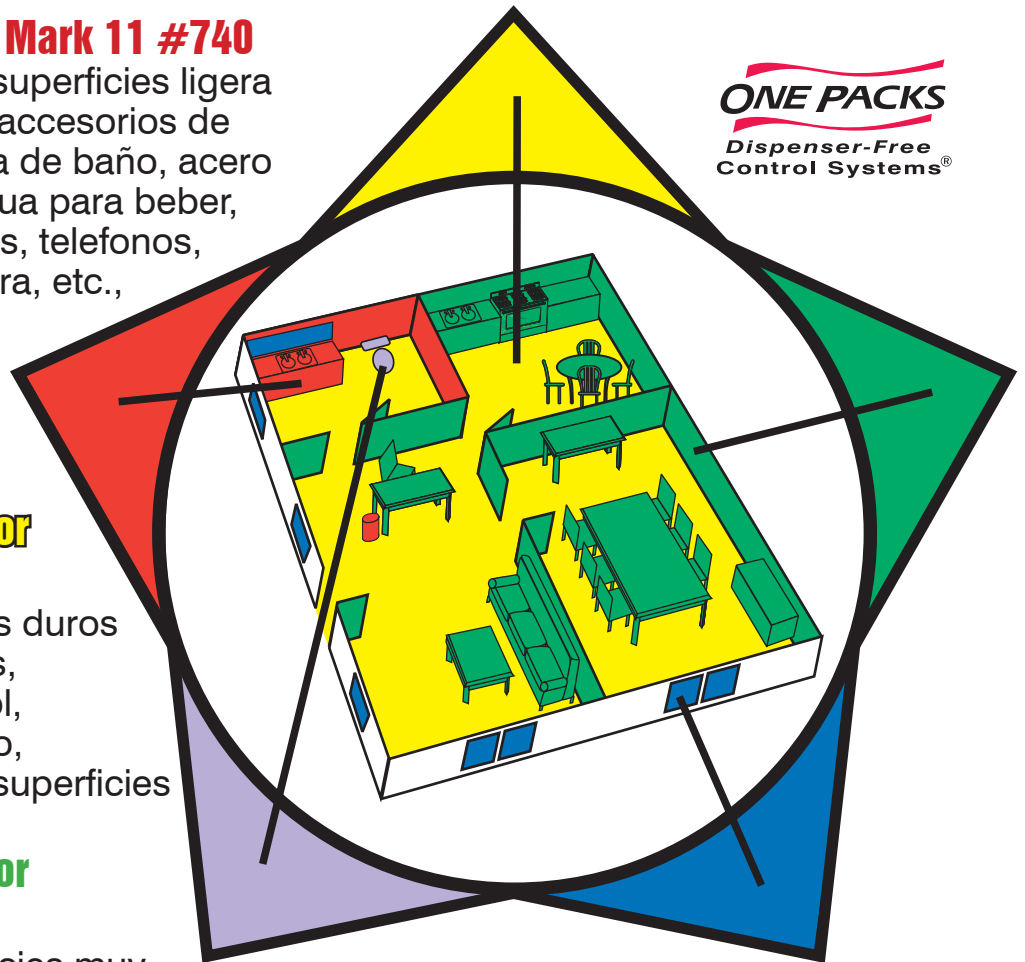
Verde para superficies muy sucias o grasosas, superficies lavables, mostradores, paredes, muebles de plastico, todo tipo de vidrio, ventanas, espejos, acero inoxidable, etc.

### Concentrado de Limpiador de Ventanas GS #840

Azul para todo tipo de vidrio, ventanas, espejos, acero inoxidable, etc.

### Concentrado de Limpiador de Servicios y de Tazas GS #851

Morado para todas las tazas de baño, urinales, paredes de las regaderas, tinas y lavabos, etc.



### Botellas que se requieren

Limpiador Desinfectante Mark 11	#9950
Concentrado de Limpiador Neutral GS	Cubeta del trapeador
Concentrado de Limpiador Extra-Fuerte GS	#9842
Concentrado de Limpiador de Ventanas GS	#9840
Concentrado de Limpiador de Servicios y de Taza GS	#9851



**STEARNS PACKAGING CORPORATION**  
4200 Sycamore Avenue (53714) • P.O. Box 3216, Madison, Wisconsin 53704-0216  
Telephone: (800) 655-5008 • (608) 246-5150 • Fax: (608) 246-5149  
E-mail: [stearns@stearnspkg.com](mailto:stearns@stearnspkg.com) • <http://www.stearnspkg.com>

**ONE PACKS**  
Dispenser-Free  
Control Systems®

## Limpiador Desinfectante Mark 11 #740

Estandar Mark 11

1. Llene la botella Mark 11 No. 9950 con agua hasta la línea marcada.



2. Anada un bombeo de la botella con solución concentrada.



3. Rocíe ligeramente las superficies. Seque las.

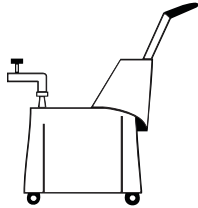


Soplo: Vacíe y enjuague la botella antes de volver a llenar.

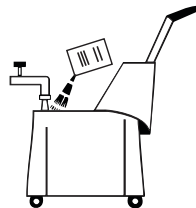
## Concentrado de Limpiador Neutral GS #846



1. Llene la cubeta del trapeador con agua hasta el nivel apropiado.



2. Vacíe el contenido de un paquete de Concentrado de Limpiador Neutral GS No. 846 en la cubeta.



3. Humedezca el trapeador de la forma normal.



Soplo: Cambie la solución de acuerdo a las direcciones de su supervisor.

## Concentrado de Limpiador Extra-Fuerte GS #842



1. Llene la botella rociadora verde con agua hasta la parte de abajo del cuello de la botella.



2. Anada el contenido de un paquete de Concentrado de Limpiador Extra-Fuerte GS No. 842 a la botella.



3. Rocíe ligeramente las superficies. Seque las.



Soplo: Vacíe y enjuague la botella antes de volver a llenar.

## Concentrado de Limpiador de Ventanas GS #840




1. Llene la botella rociadora azul con agua hasta la parte de abajo del cuello de la botella.



2. Anada el contenido de un paquete de Concentrado de Limpiador de Ventanas No. 840 a la botella.



3. Rocíe ligeramente las superficies. Seque las.



Soplo: Vacíe y enjuague la botella antes de volver a llenar.

## Concentrado Limpiador de Servicios y de Tazas GS #851



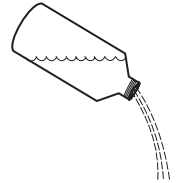
1. Llene la botella con agua hasta la línea de llenado.



2. Anada el contenido de un paquete de Concentrado de Limpiador de Servicios y de Tazas GS No. 851 a la botella.



3. Apriete la botella para rociar el líquido adentro de la taza de baño o urinal, y limpie.



Soplo: Vacíe y enjuague la botella antes de volver a llenar.