

# Sistema de Limpieza Verde de 5-Puntos GS

## Soluciones Premedidas Para la Facilidad Entera

Estandar Mark E II



### Limpiador Desinfectante Mark E II #758

Rojo para todas las superficies de suciedad ligera a media, los adornos de servicios, las encimeras, las tazas, el hierro inoxidable, las fuentes, los espejos, las paredes pintadas, los teléfonos, los ceniceros, los cubos de basuras, etc. El producto Mark E II es un limpiador desinfectante, desodorante, fungicida de pH neutral.

Esta registrado por EPA.

### Concentrado de Limpiador Neutral GS #846

Amarillo para pisos duros ligeramente sucios, incluyendo marmol, terrazzo, mosaico, azulejo, granite, pisos sinteticos, superficies vaciadas, concreto, etc.

### Concentrado de Limpiador Extra-Fuerte GS #842

Verde para superficies muy sucias o grasosas, superficies lavables, mostradores, paredes, muebles de plastico, todo tipo de vidrio, ventanas, espejos, acero inoxidable, etc.

### Concentrado de Limpiador de Ventanas GS #840

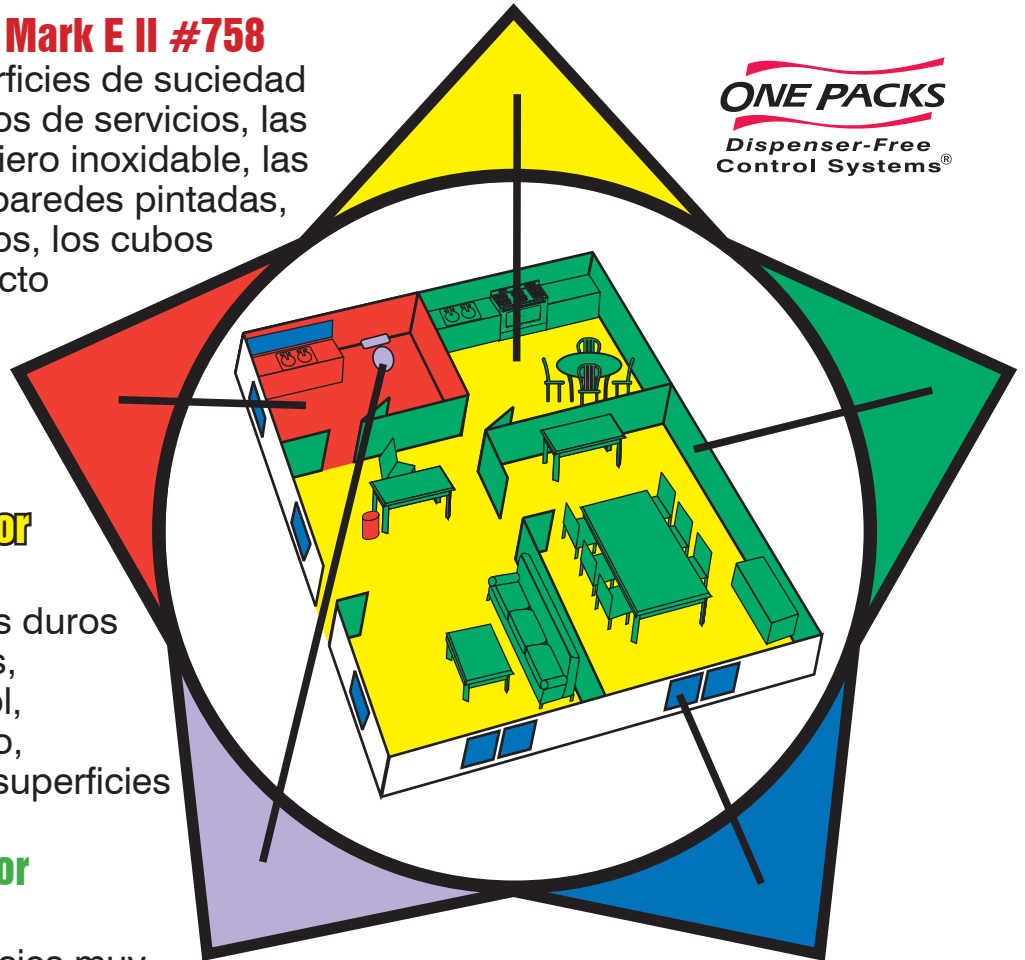
Azul para todo tipo de vidrio, ventanas, espejos, acero inoxidable, etc.

### Concentrado de Limpiador de Servicios y de Tazas GS #851

Morado para todas las tazas de baño, urinales, paredes de las regaderas, tinas y lavabos, etc.



**STEARNS PACKAGING CORPORATION**  
 4200 Sycamore Avenue (53714) • P.O. Box 3216, Madison, Wisconsin 53704-0216  
 Telephone: (800) 655-5008 • (608) 246-5150 • Fax: (608) 246-5149  
 E-mail: stearns@stearnspkg.com • http://www.stearnspkg.com



### Botellas que se requieren

Limpiador Desinfectante Mark 11	#9950
Concentrado de Limpiador Neutral GS	Cubeta del trapeador
Concentrado de Limpiador Extra-Fuerte GS	#9842
Concentrado de Limpiador de Ventanas GS	#9840
Concentrado de Limpiador de Servicios y de Taza GS	#9851



## Para solución de reserva:

1. Llenar con agua la botella No. 9955 de solución de reserva de Mark E II hasta el tope.



2. Añadir el contenido de un paquete de Mark E II No. 758.



3. Instalar la bomba. Referirse a las instrucciones siguientes sobre la limpieza/desinfección por pulverización.



## Para limpieza/desinfección por pulverización.

1. Llenar con agua la botella No. 9955 de Mark E II hasta la línea marcada.



2. Añadir una bombeada de la botella de solución de reserva.



3. Rocíe ligeramente las superficies. Sequelas.

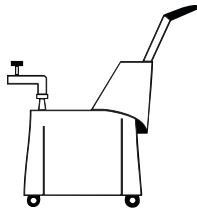


Soplo: Vacíe y enjuague la botella antes de volver a llenar.


## Concentrado de Limpiador Neutral GS #846



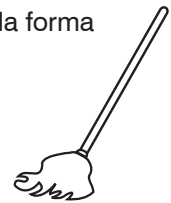
1. Llene la cubeta del trapeador con agua hasta el nivel apropiado.



2. Vacíe el contenido de un paquete de Concentrado de Limpiador Neutral GS No. 846 en la cubeta.



3. Humedezca el trapeador de la forma normal.



Soplo: Cambie la solución de acuerdo a las direcciones de su supervisor.

## Concentrado de Limpiador Extra-Fuerte GS #842



1. Llene la botella rociadora verde con agua hasta la parte de abajo del cuello de la botella.



2. Anada el contenido de un paquete de Concentrado de Limpiador Extra-Fuerte GS No. 842 a la botella.



3. Rocíe ligeramente las superficies. Sequelas.



Soplo: Vacíe y enjuague la botella antes de volver a llenar.

## Concentrado de Limpiador de Ventanas GS #840



1. Llene la botella rociadora azul con agua hasta la parte de abajo del cuello de la botella.



2. Anada el contenido de un paquete de Concentrado de Limpiador de Ventanas No. 840 a la botella.



3. Rocíe ligeramente las superficies. Sequelas.



Soplo: Vacíe y enjuague la botella antes de volver a llenar.

## Concentrado Limpiador de Servicios y de Tazas GS #851



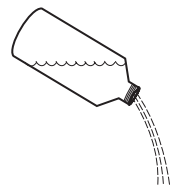
1. Llene la botella con agua hasta la línea de llenado.



2. Anada el contenido de un paquete de Concentrado de Limpiador de Servicios y de Tazas GS No. 851 a la botella.



3. Apriete la botella para rociar el líquido adentro de la taza de baño o urinal, y limpie.



Soplo: Vacíe y enjuague la botella antes de volver a llenar.