

GS 5 Point Green Cleaning System *Soluciones Premedidas Para la Facilidad Entera*



Estandar Mark E II


Mark E II One-Step Disinfectant Cleaner #758



Rojo para todas las superficies de suciedad ligera a media, los adornos de servicios, las encimeras, las tazas, el hierro inoxidable, las fuentes, los espejos, las paredes pintadas, los teléfonos, los ceniceros, los cubos de basuras, etc. El producto Mark E II es un limpiador desinfectante, desodorante, fungicida de pH neutral. Esta registrado por EPA.

Para solución de reserva:

1. Llenar con agua la botella No. 9955 de solución de reserva de Mark E II hasta el tope.
2. Añadir el contenido de un paquete de Mark E II No. 758.
3. Instalar la bomba. Referirse a las instrucciones siguientes sobre la limpieza/desinfección por pulverización.

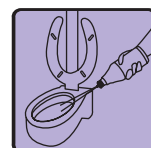


Para limpieza/desinfección por pulverización.

1. Llenar con agua la botella No. 9955 de Mark E II hasta la línea marcada.
 2. Añadir una bombeada de la botella de solución de reserva.
 3. Rocíe ligeramente las superficies. Sequelas.
- Soplo:** Vaciar y enjuagar la botella antes de rellenar.

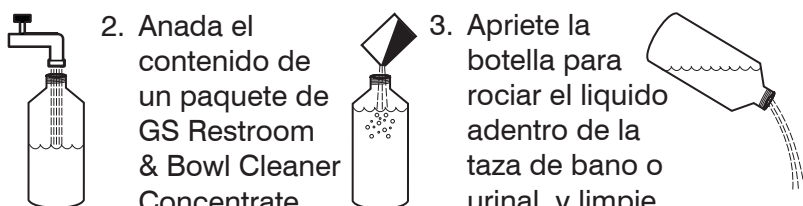


GS Restroom & Bowl Cleaner Concentrate #851



Morado para todas las tazas de baño, uriniales, paredes de las regaderas, tinas y lavabos, etc.

1. Llene la botella con agua hasta la línea de llenado.
2. Anada el contenido de un paquete de GS Restroom & Bowl Cleaner Concentrate No. 851 a la botella.
3. Apriete la botella para rociar el líquido dentro de la taza de baño o urinal, y limpie.




Soplo: Vacie y enjuague la botella antes de volver a llenar.

GS Neutral Cleaner Concentrate #846



Amarillo para pisos duros ligeramente sucios, incluyendo marmol, terrazzo, mosaico, azulejo, granite, pisos sintéticos, superficies vaciadas, concreto, etc.

1. Llene la cubeta del trapeador con agua hasta el nivel apropiado.
2. Vacie el contenido de un paquete de GS Neutral Cleaner Concentrate No. 846 en la cubeta.
3. Humedezca el trapeador de la forma normal.




Soplo: Cambie la solución de acuerdo a las direcciones de su supervisor.

GS Extra-Strength Cleaner Concentrate #853



Verde para superficies muy sucias o grasosas, superficies lavables, mostradores, paredes, muebles de plástico, todo tipo de vidrio, ventanas, espejos, acero inoxidable, etc.

1. Llene la botella rociadora verde con agua hasta la parte de abajo del cuello de la botella.
2. Anada el contenido de un paquete de GS Extra-Strength Cleaner Concentrate No. 853 a la botella.
3. Rocíe ligeramente las superficies. Sequelas.




Soplo: Vacie y enjuague la botella antes de volver a llenar.

GS Window Cleaner Concentrate #840

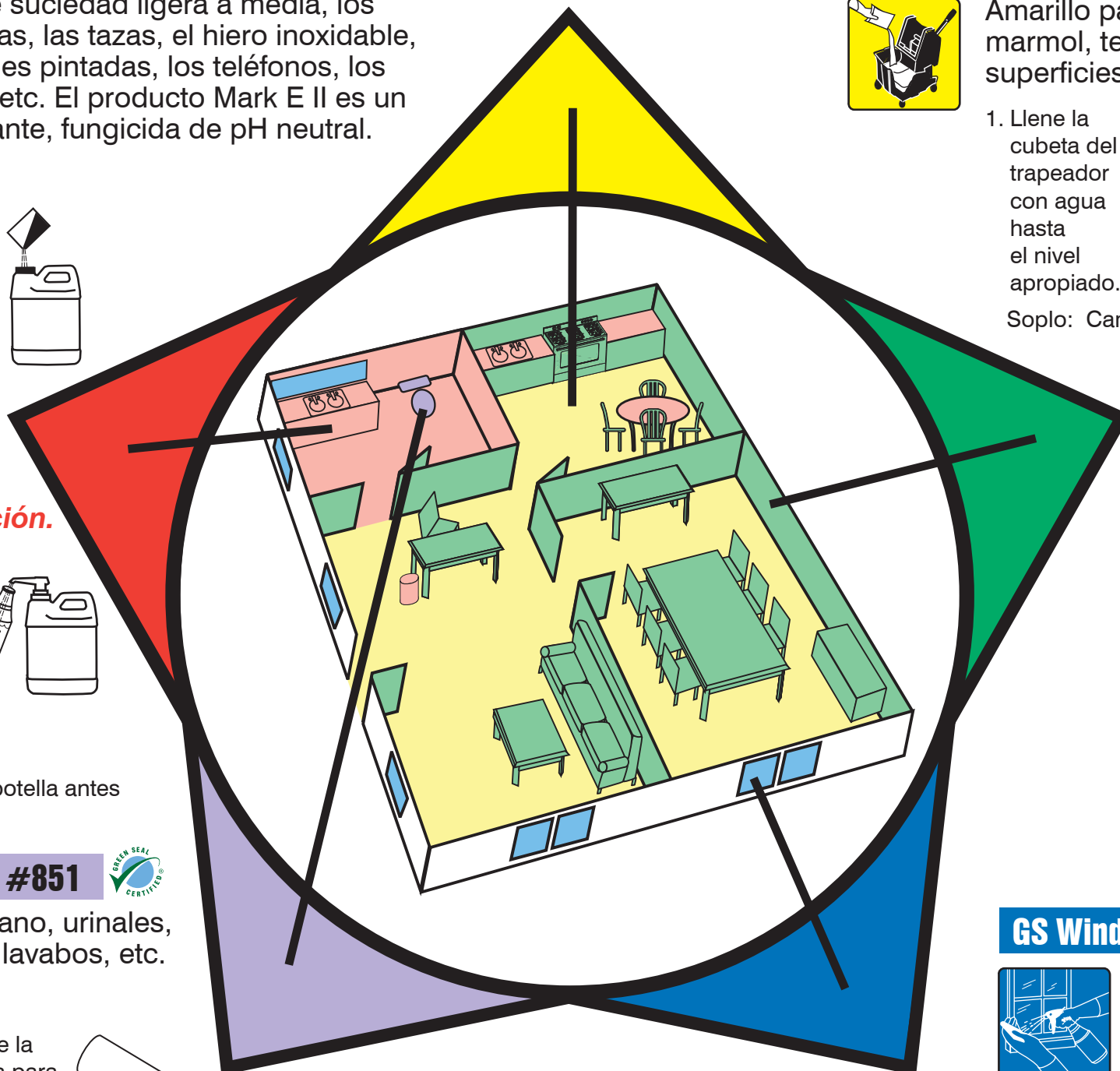


Azul para todo tipo de vidrio, ventanas, espejos, acero inoxidable, etc.

1. Llene la botella rociadora azul con agua hasta la parte de abajo del cuello de la botella.
2. Anada el contenido de un paquete de GS Window Cleaner Concentrate No. 840 a la botella.
3. Rocíe ligeramente las superficies. Sequelas.



Soplo: Vacie y enjuague la botella antes de volver a llenar.



STEARNS PACKAGING CORPORATION
 4200 Sycamore Avenue (53714) • P.O. Box 3216, Madison, Wisconsin 53704-0216
 Telephone: (800) 655-5008 • (608) 246-5150 • Fax: (608) 246-5149
 E-mail: stearns@stearnspkg.com • http://www.stearnspkg.com