

# EXTRA-STRENGTH CLEANER

**ST-724**

For all purpose cleaning of equipment, walls, doors, and floors (vinyl, quarry, and ceramic tile).




## For Floor Cleaning

1. Fill mop bucket to 4 gallon level with water.
2. Open pack and pour contents into mop bucket.
3. Apply mopping solution to floor.
4. Change mop bucket as recommended or directed by management.
5. Mop up solution or squeegee down drain. Repeat and rinse as necessary to remove residue.



## For All-Purpose Cleaning

1. Fill green quart spray bottle #9940 to fill line with water.
2. Add contents of one pack of Extra-Strength Cleaner #724 to the bottle.
3. Spray surfaces. Wipe dry.



# EXTRA-STRENGTH CLEANER

**ST-724**

For all purpose cleaning of equipment, walls, doors, and floors (vinyl, quarry, and ceramic tile).




## For Floor Cleaning

1. Fill mop bucket to 4 gallon level with water.
2. Open pack and pour contents into mop bucket.
3. Apply mopping solution to floor.
4. Change mop bucket as recommended or directed by management.
5. Mop up solution or squeegee down drain. Repeat and rinse as necessary to remove residue.



## For All-Purpose Cleaning

1. Fill green quart spray bottle #9940 to fill line with water.
2. Add contents of one pack of Extra-Strength Cleaner #724 to the bottle.
3. Spray surfaces. Wipe dry.



**STEARNS**

**STEARNS PACKAGING CORPORATION**  
4200 Sycamore Avenue (53714) • P.O. Box 3216, Madison, Wisconsin 53704-0216  
Telephone: (800) 655-5008 • <http://www.stearnspkg.com>

**ONE PACKS**  
Dispenser-Free Control Systems™

**STEARNS**

**STEARNS PACKAGING CORPORATION**  
4200 Sycamore Avenue (53714) • P.O. Box 3216, Madison, Wisconsin 53704-0216  
Telephone: (800) 655-5008 • <http://www.stearnspkg.com>

**ONE PACKS**  
Dispenser-Free Control Systems™

# EXTRA-STRENGTH CLEANER

ST-724

Para multiusos de limpieza de equipo, paredes, puertas y suelos (baldosas de vinilo, cantera y cerámica).




## Para limpiar suelos

1. Llene con agua la cubeta del trapeo hasta el nivel de 4 galones.
2. Abra la bolsa y vacíe el contenido a la cubeta de trapeo.
3. Aplique al suelo la solución para fregar.
4. Cambie la cubeta según las recomendaciones o como le diga el supervisor.
5. Remueva la solución con un trapeo o escurra en el drenaje. Repita y enjuague o escurra en el drenaje según sea necesario.



## Para limpieza de multiuso

1. Llene con agua la botella verde de rociado de un cuarto (#9940) hasta la línea de llenado.
2. Agregue a la botella el contenido de una bolsa de Extra-Strength Cleaner #724.
3. Rocíe la superficie. Seque con un paño.



REV. 03/11

STEARNS

STEARNS PACKAGING CORPORATION  
4200 Sycamore Avenue (53714) • P.O. Box 3216, Madison, Wisconsin 53704-0216  
Telephone: (800) 655-5008 • <http://www.stearnspkg.com>

ONE PACKS  
Dispenser-Free Control Systems™

# EXTRA-STRENGTH CLEANER

ST-724

Para multiusos de limpieza de equipo, paredes, puertas y suelos (baldosas de vinilo, cantera y cerámica).



## Para limpiar suelos

1. Llene con agua la cubeta del trapeo hasta el nivel de 4 galones.
2. Abra la bolsa y vacíe el contenido a la cubeta de trapeo.
3. Aplique al suelo la solución para fregar.
4. Cambie la cubeta según las recomendaciones o como le diga el supervisor.
5. Remueva la solución con un trapeo o escurra en el drenaje. Repita y enjuague o escurra en el drenaje según sea necesario.



## Para limpieza de multiuso

1. Llene con agua la botella verde de rociado de un cuarto (#9940) hasta la línea de llenado.
2. Agregue a la botella el contenido de una bolsa de Extra-Strength Cleaner #724.
3. Rocíe la superficie. Seque con un paño.



REV. 03/11

STEARNS

STEARNS PACKAGING CORPORATION  
4200 Sycamore Avenue (53714) • P.O. Box 3216, Madison, Wisconsin 53704-0216  
Telephone: (800) 655-5008 • <http://www.stearnspkg.com>

ONE PACKS  
Dispenser-Free Control Systems™