

POT 'N' PAN CLEANER

ST-782

For hand dishwashing pots, pans, glasses, dishes, and utensils.




For Manual Dishwashing (Sink)

1. Fill sink to desired level with warm water.
2. Open pack Pot 'N' Pan Cleaner #782 and pour contents into sink.
3. Allow heavily soiled pans and utensils to soak for 5 minutes.
4. Clean with scrub brush or pad.
5. Rinse in clean water in second sink.
6. Change solution in sink as recommended.



For Ready-To-Use Bottle Solution

1. Fill quart bottle #9782 with water to proper level.
2. Pour contents of one pack into quart bottle.
3. Use as needed to make smaller sinks of cleaner.
4. For objects too large to immerse in sink, pour ready-to-use solution directly on the object.



POT 'N' PAN CLEANER

ST-782

For hand dishwashing pots, pans, glasses, dishes, and utensils.




For Manual Dishwashing (Sink)

1. Fill sink to desired level with warm water.
2. Open pack Pot 'N' Pan Cleaner #782 and pour contents into sink.
3. Allow heavily soiled pans and utensils to soak for 5 minutes.
4. Clean with scrub brush or pad.
5. Rinse in clean water in second sink.
6. Change solution in sink as recommended.



For Ready-To-Use Bottle Solution

1. Fill quart bottle #9782 with water to proper level.
2. Pour contents of one pack into quart bottle.
3. Use as needed to make smaller sinks of cleaner.
4. For objects too large to immerse in sink, pour ready-to-use solution directly on the object.



STEARNS

STEARNS PACKAGING CORPORATION
4200 Sycamore Avenue (53714) • P.O. Box 3216, Madison, Wisconsin 53704-0216
Telephone: (800) 655-5008 • <http://www.stearnspkg.com>

ONE PACKS
Dispenser-Free Control Systems™

STEARNS

STEARNS PACKAGING CORPORATION
4200 Sycamore Avenue (53714) • P.O. Box 3216, Madison, Wisconsin 53704-0216
Telephone: (800) 655-5008 • <http://www.stearnspkg.com>

ONE PACKS
Dispenser-Free Control Systems™

POT 'N' PAN CLEANER

ST-782

Para lavar a mano ollas, cacerolas, vasos, platos y utensilios.




Para lavar a mano en sumidero

1. Llene el sumidero con agua caliente al nivel deseado.
2. Abra la bolsa y vacíe el contenido Pot 'N' Pan Cleaner #782 en el sumidero.
3. Deje remojar por 5 minutos las ollas y utensilios muy sucios.
4. Limpie con un cepillo o paño para fregar.
5. Enjuague con agua limpia en otro sumidero.
6. Cambie la solución del sumidero según las recomendaciones.



Para solución de botella lista para usar

1. Llene con agua la botella de un cuarto #9782 hasta el nivel indicado.
2. Vacíe el contenido de una bolsa en la botella de un cuarto.
3. Use como sea necesario en sumideros de limpieza más pequeños.
4. Para objetos demasiado grandes de sumergir en el sumidero, vacíe directamente en el objeto la solución lista para usar.



REV.03/11

POT 'N' PAN CLEANER

ST-782

Para lavar a mano ollas, cacerolas, vasos, platos y utensilios.




Para lavar a mano en sumidero

1. Llene el sumidero con agua caliente al nivel deseado.
2. Abra la bolsa y vacíe el contenido Pot 'N' Pan Cleaner #782 en el sumidero.
3. Deje remojar por 5 minutos las ollas y utensilios muy sucios.
4. Limpie con un cepillo o paño para fregar.
5. Enjuague con agua limpia en otro sumidero.
6. Cambie la solución del sumidero según las recomendaciones.



Para solución de botella lista para usar

1. Llene con agua la botella de un cuarto #9782 hasta el nivel indicado.
2. Vacíe el contenido de una bolsa en la botella de un cuarto.
3. Use como sea necesario en sumideros de limpieza más pequeños.
4. Para objetos demasiado grandes de sumergir en el sumidero, vacíe directamente en el objeto la solución lista para usar.



REV. 03/11

STEARNS

STEARNS PACKAGING CORPORATION
4200 Sycamore Avenue (53714) • P.O. Box 3216, Madison, Wisconsin 53704-0216
Telephone: (800) 655-5008 • <http://www.stearnspkg.com>

ONE PACKS
Dispenser-Free Control Systems™

STEARNS

STEARNS PACKAGING CORPORATION
4200 Sycamore Avenue (53714) • P.O. Box 3216, Madison, Wisconsin 53704-0216
Telephone: (800) 655-5008 • <http://www.stearnspkg.com>

ONE PACKS
Dispenser-Free Control Systems™