



# BIO-ACTIVE PLUS

## ST-822

Limpiador enzimático multiuso, sin enjuagar.




### Para limpiar suelos

1. Llene con agua la cubeta del trapeo hasta el nivel de 2 galones.
2. Abra la bolsa y vacíe el contenido a la cubeta de trapeo.
3. Aplique al suelo la solución para fregar.
4. Cambie la cubeta según las recomendaciones o como le diga el supervisor.
5. Remueva la solución con un trapeo o escurra en el drenaje. Repita y enjuague o escurra en el drenaje según sea necesario.




### Para limpieza de multiuso

1. Llene con agua la botella verde de rociado de un cuarto hasta la línea de llenado.
2. Agregue a la botella el contenido de una bolsa de Bio-Active Plus #822.
3. Rocíe la superficie. Seque con un paño.



### Para el mantenimiento de los drenajes

1. Llenar el cubo de agua al nivel de 2 cuartos.
2. Abrir el paquete y echar el contenido en el cubo.
3. Echar la solución en el drenaje.



REV. 03/11

STEARNS

STEARNS PACKAGING CORPORATION  
4200 Sycamore Avenue (53714) • P.O. Box 3216, Madison, Wisconsin 53704-0216  
Telephone: (800) 655-5008 • <http://www.stearnspkg.com>

ONE PACKS  
Dispenser-Free Control Systems™

# BIO-ACTIVE PLUS

## ST-822

Limpiador enzimático multiuso, sin enjuagar.




### Para limpiar suelos

1. Llene con agua la cubeta del trapeo hasta el nivel de 2 galones.
2. Abra la bolsa y vacíe el contenido a la cubeta de trapeo.
3. Aplique al suelo la solución para fregar.
4. Cambie la cubeta según las recomendaciones o como le diga el supervisor.
5. Remueva la solución con un trapeo o escurra en el drenaje. Repita y enjuague o escurra en el drenaje según sea necesario.




### Para limpieza de multiuso

1. Llene con agua la botella verde de rociado de un cuarto hasta la línea de llenado.
2. Agregue a la botella el contenido de una bolsa de Bio-Active Plus #822.
3. Rocíe la superficie. Seque con un paño.



### Para el mantenimiento de los drenajes

1. Llenar el cubo de agua al nivel de 2 cuartos.
2. Abrir el paquete y echar el contenido en el cubo.
3. Echar la solución en el drenaje.



REV. 03/11

STEARNS

STEARNS PACKAGING CORPORATION  
4200 Sycamore Avenue (53714) • P.O. Box 3216, Madison, Wisconsin 53704-0216  
Telephone: (800) 655-5008 • <http://www.stearnspkg.com>

ONE PACKS  
Dispenser-Free Control Systems™