

GS 5 Point Green Cleaning System



Soluciones Premedidas Para la Facilidad Entera

Estandar Mark E II

Mark E II One-Step Disinfectant Cleaner #758

Rojo para todas las superficies de suciedad ligera a media, los adornos de servicios, las encimeras, las tazas, el hierro inoxidable, las fuentes, los espejos, las paredes pintadas, los teléfonos, los ceniceros, los cubos de basuras, etc. El producto Mark E II es un limpiador desinfectante, desodorante, fungicida de pH neutral. Esta registrado por EPA.

GS Neutral Cleaner Concentrate #846



Amarillo para pisos duros ligeramente sucios, incluyendo marmol, terrazzo, mosaico, azulejo, granite, pisos sinteticos, superficies vaciadas, concreto, etc.

GS Extra-Strength Cleaner Concentrate #853



Verde para superficies muy sucias o grasosas, superficies lavables, mostradores, parades, muebles de plastico, todo tipo de vidrio, ventanas, espejos, acero inoxidable, etc.

GS Window Cleaner Concentrate #840



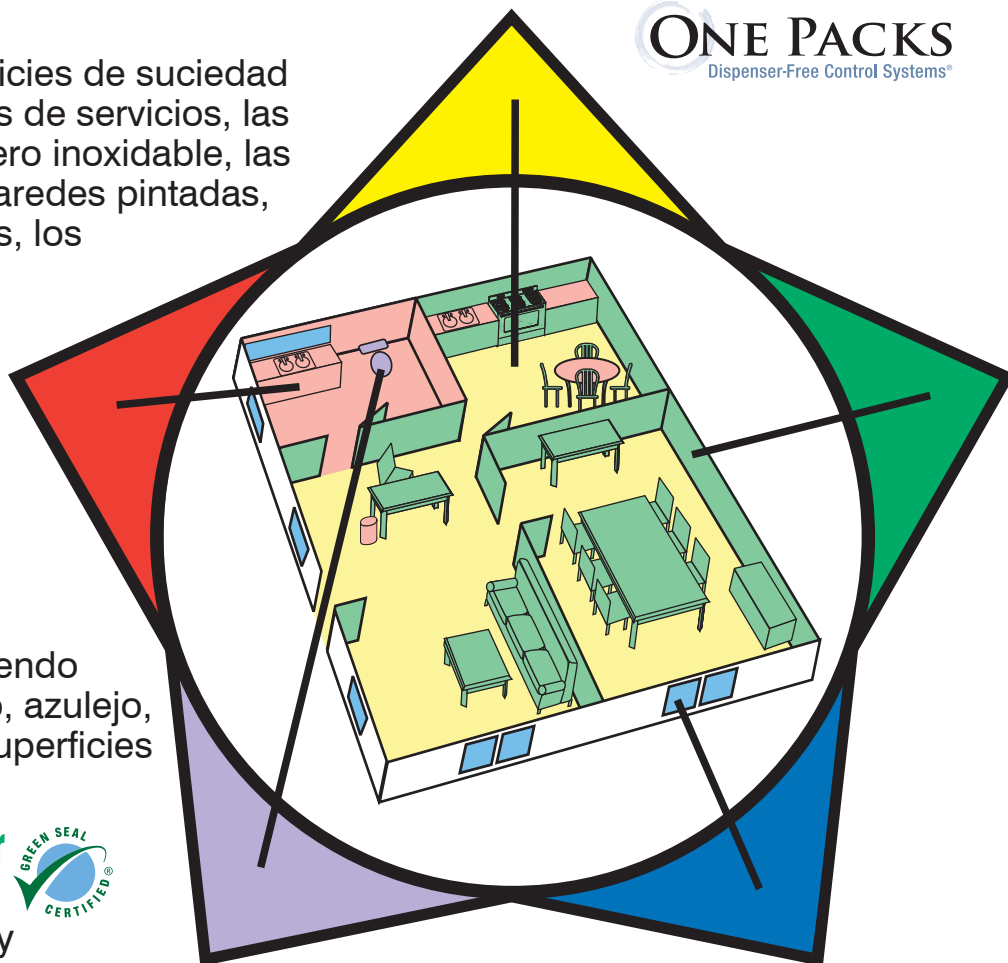
Azul para todo tipo de vidrio, ventanas, espejos, acero inoxidable, etc.

GS Restroom & Bowl Cleaner Concentrate #851



Morado para todas las tazas de baño, uriniales, paredes de las regaderas, tinas y lavabos, etc.

ONE PACKS
Dispenser-Free Control Systems®



Botellas que se requieren

Mark E II One-Step Disinfectant Cleaner	#9955 & #9957
GS Neutral Cleaner	Cubeta del trapeador
GS Extra-Strength Cleaner	#9842
GS Window Cleaner	#9840
GS Restroom & Bowl Cleaner	#9851



STEARNS PACKAGING CORPORATION

4200 Sycamore Avenue (53714) • P.O. Box 3216, Madison, Wisconsin 53704-0216

Telephone: (800) 655-5008 • (608) 246-5150 • Fax: (608) 246-5149 • E-mail: stearns@stearnspkg.com • <http://www.stearnspkg.com>

Para solución de reserva:

1. Llenar con agua la botella No. 9955 de solución de reserva de Mark E II hasta el tope.



2. Añadir el contenido de un paquete de Mark E II No. 758.



3. Instalar la bomba. Referirse a las instrucciones siguientes sobre la limpieza/desinfección por pulverización.



Para limpieza/desinfección por pulverización.

1. Llenar con agua la botella No. 9957 de Mark E II hasta la línea marcada.



2. Añadir una bombeada de la botella de solución de reserva.



3. Rocíe ligeramente las superficies. Sequelas.

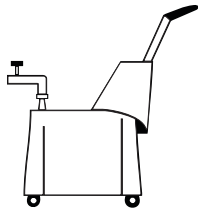


Soplo: Vacíe y enjuague la botella antes de volver a llenar.


GS Neutral Cleaner Concentrate #846



1. Llene la cubeta del trapeador con agua hasta el nivel apropiado.



2. Vacíe el contenido de un paquete de GS Neutral Cleaner Concentrate No. 846 en la cubeta.



3. Humedezca el trapeador de la forma normal.



Soplo: Cambie la solución de acuerdo a las direcciones de su supervisor.

GS Extra-Strength Cleaner Concentrate #853



1. Llene la botella rociadora verde con agua hasta la parte de abajo del cuello de la botella.



2. Anada el contenido de un paquete de GS Extra-Strength Cleaner Concentrate No. 853 a la botella.



3. Rocíe ligeramente las superficies. Sequelas.



Soplo: Vacíe y enjuague la botella antes de volver a llenar.

GS Window Cleaner Concentrate #840



1. Llene la botella rociadora azul con agua hasta la parte de abajo del cuello de la botella.



2. Anada el contenido de un paquete de GS Window Cleaner Concentrate No. 840 a la botella.



3. Rocíe ligeramente las superficies. Sequelas.



Soplo: Vacíe y enjuague la botella antes de volver a llenar.

GS Restroom & Bowl Cleaner Concentrate #851



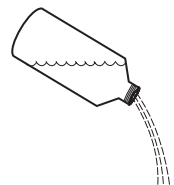
1. Llene la botella con agua hasta la línea de llenado.



2. Anada el contenido de un paquete de GS Restroom & Bowl Cleaner Concentrate No. 851 a la botella.



3. Apriete la botella para rociar el líquido adentro de la taza de baño o urinal, y limpie.



Soplo: Vacíe y enjuague la botella antes de volver a llenar.