

## Water Extraction Carpet Cleaner

#2308657, 2308664

Low-Foaming. For All Types of Water Extraction ("steam") Carpet Cleaning Machines

### Safe Handling

Avoid contact with eyes.

**IF IN EYES:** Rinse cautiously with water for several minutes. Remove contact lenses if present and easy to do – continue rinsing. If eye irritation persists get medical attention.

**Personal Protective Equipment:** Wear protective gloves. Wear protective eyewear.

**Unused Product Disposal:** Unused product or its solutions may be poured down the drain. Never pour unused product or its solutions down an outdoor drain.

**Improper dilution or improper use** of this product may result in skin and eye irritation, damage to surfaces and unsatisfactory cleaning performance.

**Pack Recycling:** Empty packs should be rinsed out with water and then placed for recycling where accepted.

### DIRECTIONS



The 2-ounce pack is great for the smaller, self-contained water extraction machines with tank capacities of 3.5 to 5 gallons. The 5-ounce pack is perfect for the larger machines with 5, 10, and more gallons of tank capacity.



For spot cleaning carpets of stubborn stains, add one 2-ounce pack to water in 30 oz. spray bottle. Pre-spot stain with solution mixture and scrub lightly with soft brush, then vacuum up stain with water extraction, steam cleaning machine, or wet/dry vacuum. Empty and rinse bottle before refilling.

**For Normal Soil** Use 2 ounces per 4 gallons of water, or 5 ounces per 8-10 gallons of water.

**For Heavy Soil** Use 2 ounces per 2 gallons of water, or 5 ounces per 5 gallons of water.

**NOTE:** Test on an inconspicuous area of the carpet for colorfastness.



## Water Extraction Carpet Cleaner

#2308657, 2308664

Low-Foaming. For All Types of Water Extraction ("steam") Carpet Cleaning Machines

### Safe Handling

Avoid contact with eyes.

**IF IN EYES:** Rinse cautiously with water for several minutes. Remove contact lenses if present and easy to do – continue rinsing. If eye irritation persists get medical attention.


**Personal Protective Equipment:** Wear protective gloves. Wear protective eyewear.

**Unused Product Disposal:** Unused product or its solutions may be poured down the drain. Never pour unused product or its solutions down an outdoor drain.


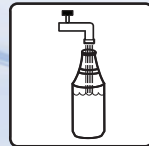
**Improper dilution or improper use** of this product may result in skin and eye irritation, damage to surfaces and unsatisfactory cleaning performance.

**Pack Recycling:** Empty packs should be rinsed out with water and then placed for recycling where accepted.

### DIRECTIONS



The 2-ounce pack is great for the smaller, self-contained water extraction machines with tank capacities of 3.5 to 5 gallons. The 5-ounce pack is perfect for the larger machines with 5, 10, and more gallons of tank capacity.



For spot cleaning carpets of stubborn stains, add one 2-ounce pack to water in 30 oz. spray bottle. Pre-spot stain with solution mixture and scrub lightly with soft brush, then vacuum up stain with water extraction, steam cleaning machine, or wet/dry vacuum. Empty and rinse bottle before refilling.

**For Normal Soil** Use 2 ounces per 4 gallons of water, or 5 ounces per 8-10 gallons of water.

**For Heavy Soil** Use 2 ounces per 2 gallons of water, or 5 ounces per 5 gallons of water.

**NOTE:** Test on an inconspicuous area of the carpet for colorfastness.



## Water Extraction Carpet Cleaner

#2308657, 2308664

Baja Espuma Limpiadora para Extracción de Agua y la Limpieza de Alfombras de Vapor

### Manejo seguro

Evite el contacto con los ojos.

**EN CASO DE CONTACTO CON LOS OJOS:** Aclare cuidadosamente con agua durante varios minutos. Quite las lentes de contacto, si lleva y resulta fácil. Siga aclarando. Si persiste la irritación ocular: Consulte a un médico.

**Equipo de protección personal:** Lleve guantes de protección. Lleve gafas de protección.

**Disposición del producto no usado:** El producto no usado o sus soluciones pueden ser vertidos en el desagüe. Nunca vierta el producto no usado o sus soluciones en un desagüe exterior.

**La dilución impropia o el empleo impropio de este producto** pueden resultar en una irritación de la piel y de los ojos, en daño a superficies y en una limpieza insatisfactoria.

**Reciclaje de paquete:** Paquetes vacíos deberán ser enjuagados con agua fría y luego colocados para reciclar donde aceptado.



### INTRUCCIONES



El paquete de 2 onzas es ideal para las máquinas de extracción de agua autónomas más pequeñas con capacidades de tanque de 3.5 a 5 galones. El paquete de 5 onzas es perfecto para las máquinas más grandes con 5, 10 y más galones de capacidad de tanque.



Para manchas de alfombras de manchas difíciles, agregue un paquete de 2 onzas al agua en 30 oz. botella de spray. Mancha antes del punto con la mezcla de solución y frote suavemente con un cepillo suave, luego aspire la mancha con extracción de agua, máquina de limpieza a vapor o vacío húmedo / seco. Vacíe y enjuague la botella antes de volver a llenarla.

**Para suelo normal** Use 2 onzas por 4 galones de agua, o 5 onzas por 8-10 galones de agua.

**Para suelos pesados** Use 2 onzas por 2 galones de agua, o 5 onzas por cada 5 galones de agua.

**NOTA:** Pruebe en un área discreta de la alfombra para determinar la solidez del color.



STEARNS PACKAGING CORPORATION  
P.O. Box 3216, 4200 Sycamore Avenue, Madison, Wisconsin 53704  
1-800-655-5008 • www.stearnspkg.com

Rev. 0318

## Water Extraction Carpet Cleaner

#2308657, 2308664

Baja Espuma Limpiadora para Extracción de Agua y la Limpieza de Alfombras de Vapor

### Manejo seguro

Evite el contacto con los ojos.

**EN CASO DE CONTACTO CON LOS OJOS:** Aclare cuidadosamente con agua durante varios minutos. Quite las lentes de contacto, si lleva y resulta fácil. Siga aclarando. Si persiste la irritación ocular: Consulte a un médico.

**Equipo de protección personal:** Lleve guantes de protección. Lleve gafas de protección.


**Disposición del producto no usado:** El producto no usado o sus soluciones pueden ser vertidos en el desagüe. Nunca vierta el producto no usado o sus soluciones en un desagüe exterior.

**La dilución impropia o el empleo impropio de este producto** pueden resultar en una irritación de la piel y de los ojos, en daño a superficies y en una limpieza insatisfactoria.



**Reciclaje de paquete:** Paquetes vacíos deberán ser enjuagados con agua fría y luego colocados para reciclar donde aceptado.



### INTRUCCIONES



El paquete de 2 onzas es ideal para las máquinas de extracción de agua autónomas más pequeñas con capacidades de tanque de 3.5 a 5 galones. El paquete de 5 onzas es perfecto para las máquinas más grandes con 5, 10 y más galones de capacidad de tanque.



Para manchas de alfombras de manchas difíciles, agregue un paquete de 2 onzas al agua en 30 oz. botella de spray. Mancha antes del punto con la mezcla de solución y frote suavemente con un cepillo suave, luego aspire la mancha con extracción de agua, máquina de limpieza a vapor o vacío húmedo / seco. Vacíe y enjuague la botella antes de volver a llenarla.

**Para suelo normal** Use 2 onzas por 4 galones de agua, o 5 onzas por 8-10 galones de agua.

**Para suelos pesados** Use 2 onzas por 2 galones de agua, o 5 onzas por cada 5 galones de agua.

**NOTA:** Pruebe en un área discreta de la alfombra para determinar la solidez del color.



STEARNS PACKAGING CORPORATION  
P.O. Box 3216, 4200 Sycamore Avenue, Madison, Wisconsin 53704  
1-800-655-5008 • www.stearnspkg.com

Rev. 0318