

# GS 5 Point Green Cleaning System

## Soluciones Premedidas Para la Facilidad Entera

Estandar Mark E II


### Mark E II One-Step Disinfectant Cleaner #2309036



Rojo para todas las superficies de suciedad ligera a media, los accesorios de baño, las encimeras, inodoros, acero inoxidable, las fuentes de beber, los espejos, las paredes pintadas, los teléfonos, los ceniceros, los cubos de basuras, etc. El producto Mark E II es un limpiador desinfectante, desodorante de pH neutral. Esta registrado por EPA.

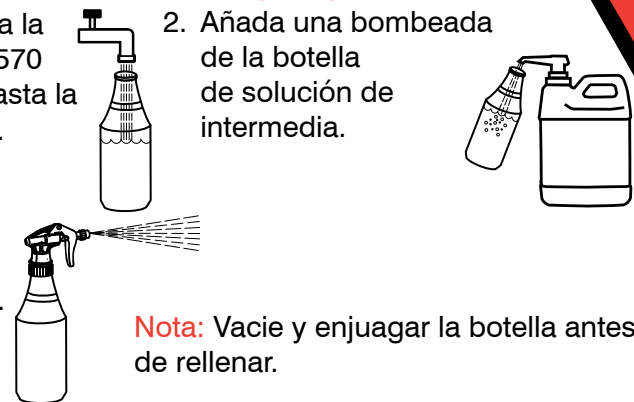
#### Para solución intermedia:

1. Llene con agua la botella #2999556 de solución intermedia de Mark E II hasta la línea marcada.
2. Añada el contenido de un paquete de Mark E II #2309036.
3. Instale la bomba. Se refiera a las instrucciones siguientes sobre la limpieza/desinfección por pulverización.



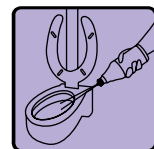
#### Para limpieza/desinfección por pulverización.

1. Llene con agua la botella #2999570 de Mark E II hasta la línea marcada.
2. Añada una bombeada de la botella de solución de intermedia.
3. Rocíe ligeramente las superficies. Sequelas.



**Nota:** Vacie y enjuague la botella antes de rellenar.

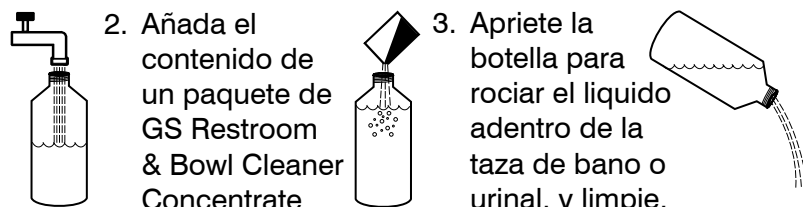
### \* GS Restroom & Bowl Cleaner Concentrate #2385108



Morado para todas las tazas de baño, urinarios, paredes de las regaderas, tinas y lavabos, etc.

**Nota:** Vacie y enjuague la botella antes de volver a llenar.

1. Llene la morado botella de rociado con 30 oz. de agua fría.
2. Añada el contenido de un paquete de GS Restroom & Bowl Cleaner Concentrate #2385108 a la botella.
3. Apriete la botella para rociar el líquido adentro de la taza de baño o urinal, y limpie.



STEARNS

ONE PACKS  
Dispenser-Free Control Systems®

STEARNS PACKAGING CORPORATION

4200 Sycamore Avenue (53714) • P.O. Box 3216, Madison, Wisconsin 53704-0216

Telephone: (800) 655-5008 • (608) 246-5150 • Fax: (608) 246-5149


E-mail: stearns@stearnspkg.com • http://www.stearnspkg.com

### \* GS Neutral Cleaner Concentrate #2384606



Amarillo para pisos duros ligeramente sucios, incluyendo marmol, terrazzo, mosaico, azulejo, granito, pisos sintéticos, superficies vaciadas, concreto, etc.

1. Llene la cubeta del trapeador con agua hasta el nivel apropiado.
2. Vacie el contenido de un paquete de GS Neutral Cleaner Concentrate #2384606 en la cubeta.
3. Humedezca el trapeador de la forma normal.



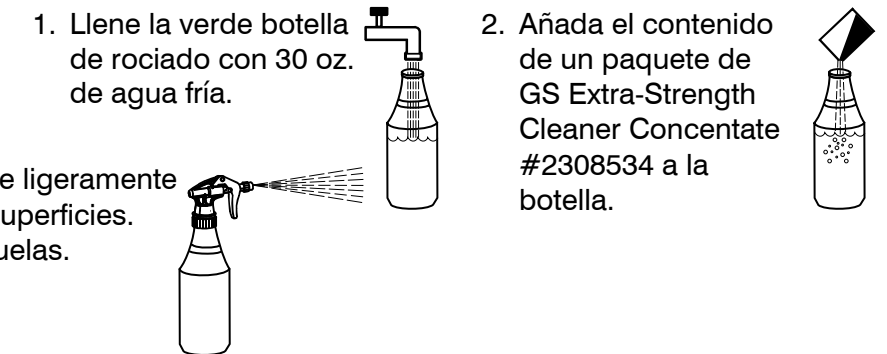
**Nota:** Cambie la solución de acuerdo a las direcciones de su supervisor.

### \* GS Extra-Strength Cleaner Concentrate #2308534



Verde para superficies muy sucias o grasosas, superficies lavables, mostradores, paredes, muebles de plástico, todo tipo de vidrio, ventanas, espejos, acero inoxidable, etc.

1. Llene la verde botella de rociado con 30 oz. de agua fría.
2. Añada el contenido de un paquete de GS Extra-Strength Cleaner Concentrate #2308534 a la botella.
3. Rocíe ligeramente las superficies. Sequelas.



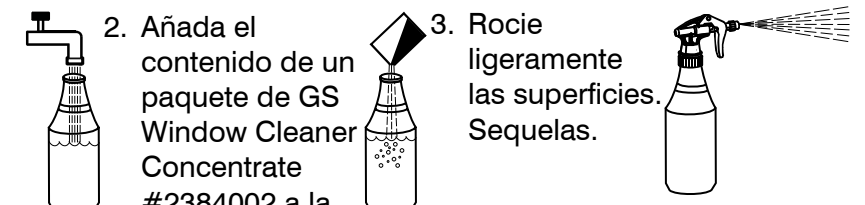
**Nota:** Vacie y enjuague la botella antes de volver a llenar.

### \* GS Window Cleaner Concentrate #2384002



Azul para todo tipo de vidrio, ventanas, espejos, acero inoxidable, etc.

1. Llene la azul botella de rociado con 30 oz. de agua fría.
2. Añada el contenido de un paquete de GS Window Cleaner Concentrate #2384002 a la botella.
3. Rocíe ligeramente las superficies. Sequelas.



**Nota:** Vacie y enjuague la botella antes de volver a llenar.

\* Este producto cumple con el Estándar GS-37 de Green Seal™ en base al desempeño efectivo, el volumen concentrado, empaque minimizado/reciclado, límites de protección en toxicidad ambiental de COV y humanos. GreenSeal.org.