




Recognized for Safer Chemistry

WINDOW CLEANER



ST-670/ST-671



Concentrated Glass Cleaner
Convenient Water-Soluble Packets for Quarts.

Personal Protective Equipment:

1. Wear protective gloves.
2. Wear protective eyewear.



For Spray-and-Wipe Cleaning

1. Insert entire packet of ST-670 Window Cleaner into bottle. Do not cut or tear packet.



2. Fill bottle with 32 oz. of warm water.



3. Attach sprayer head to bottle. Lightly agitate. For spray-and-wipe cleaning, apply and wipe with clean, dry cloth.



Recognized for Safer Chemistry

WINDOW CLEANER



ST-670/ST-671



Encargado de limpieza de Cristal Concentrado
Paquetes Solubles en agua Convenientes para Cuartos de galón.

Equipo de protección personal:

1. Ponerse guantes protectores.
2. Ponerse gafas protectoras.



Para Limpieza Rociar-y-limpiar

1. Introduce la bolsita completa de ST-670 Window Cleaner en la botella. No corte la bolsita.



2. Llène la botella con agua tibia.



3. Conecté el atomizador con la botella. Aguité ligeramente. Aplique la solución a vidrio, los espejos o acero inoxidable y seque con un trapo limpio y seco o con un galador.




REV. 02/12



Recognized for Safer Chemistry

WINDOW CLEANER



ST-670/ST-671



Concentrated Glass Cleaner
Convenient Water-Soluble Packets for Quarts.

Personal Protective Equipment:

1. Wear protective gloves.
2. Wear protective eyewear.



For Spray-and-Wipe Cleaning

1. Insert entire packet of ST-670 Window Cleaner into bottle. Do not cut or tear packet.



2. Fill bottle with 32 oz. of warm water.



3. Attach sprayer head to bottle. Lightly agitate. For spray-and-wipe cleaning, apply and wipe with clean, dry cloth.



Recognized for Safer Chemistry

WINDOW CLEANER



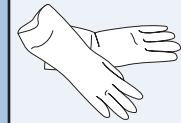
ST-670/ST-671



Encargado de limpieza de Cristal Concentrado
Paquetes Solubles en agua Convenientes para Cuartos de galón.

Equipo de protección personal:

1. Ponerse guantes protectores.
2. Ponerse gafas protectoras.



Para Limpieza Rociar-y-limpiar

1. Introduce la bolsita completa de ST-670 Window Cleaner en la botella. No corte la bolsita.



2. Llene la botella con agua tibia.



3. Conecté el atomizador con la botella. Agítite ligeramente. Aplique la solución a vidrio, los espejos o acero inoxidable y seque con un trapo limpio y seco o con un galador.



REV. 02/12